



Olhe para os Animais

Jenny Katz

Sandy Campbell



Matemática em Família
desde o berço

Early
Family
Math



Interactive Story

Português

Leitores Adultos

Antes de Conversar Converse com seu filho antes mesmo de ele ser capaz de falar ou entender palavras. Aponte, nomeie e descreva coisas que você vê, como formas, cores, comparações e quantidades. À medida que seu filho começa a entender as palavras, pergunte sobre algo e peça para ele apontar para aquilo. Por exemplo: "Onde está a bola?". Se o seu filho não conseguir encontrar o objeto, mostre a ele onde está.

Conversa Inicial À medida que seu filho começa a entender e dizer palavras, misture perguntas simples. Ajude com as respostas, conforme necessário. Se você apontar e perguntar "Isto é vermelho?" e ele não souber, responda. Se você disser "Conte os blocos" e seu filho não souber, aponte e conte os blocos com ele "um, dois, três".

Temas Matemáticos e Vocabulário Esta história aborda pequenas quantidades até 8. Palavras para praticar: números até 8, quantos, mais um, pequeno e grande.

Leia, Converse e Divirta-se! As perguntas e comentários fornecidos são apenas o começo.

Para a 1ª leitura, leia as perguntas e comentários em vermelho

Para a 2ª leitura, leia as perguntas e comentários em azul


Para a 3ª leitura, leia as perguntas e comentários em verde

Depois disso, siga os interesses do seu filho e deixe a conversa fluir de maneira divertida.



Olhe para os animais.

1. Vamos contar e nomear juntos todos os animais que você vê.
2. Para o que todos os animais estão olhando?
3. Os animais querem alguma coisa do fazendeiro?




A vaca diz: "Muu."

1. A vaca está olhando para um cocho vazio. O que você acha que "Muu" significa?

2. Se você só tem uma palavra ("Muu"), você tem que pronunciar ela de diferentes maneiras para que signifiquem coisas distintas. O que você acha que a vaca quer?

3. Algumas das manchas pretas da vaca são pequenas e algumas são grandes. Conte quantas manchas a vaca tem.



O bode diz: "béé,
béé."

1. Por que o bode está olhando para o gotejamento de água da torneira?


2. O bode está com sede, fome ou ambos?

3. Quantos chifres tem um bode? Nomeie outros animais que têm duas coisas duras crescendo em suas cabeças.




O Cavalo diz, “iiirrrí.”

1. O cavalo também estava olhando para um cocho vazio. Para o que o cavalo está apontando com a perna dianteira esquerda?
2. Vamos contar juntos as pernas do cavalo. Você consegue pensar em um animal de fazenda que tem apenas duas pernas?
3. Existem animais que têm algum outro número de pernas além de dois ou quatro? E quanto a insetos ou aranhas? – você sabe quantas pernas eles têm?




O porco diz, “Rók.”

1. Algumas pessoas pensam que os porcos dizem "Oinc." O que você acha que eles dizem?
2. O porco tem duas orelhas, dois olhos e duas narinas. Imagine como seria se ele tivesse duas bocas!
3. Vamos contar juntos os postes que compõem a cerca na frente do porco.




A galinha diz: "Cocó."

1. Uma galinha é um animal de fazenda com apenas duas pernas. Existem outros?
2. Conte os pintinhos e conte quantas galinhas há ao todo.
3. Um a mais que três são quantos?



O cachorro diz,
“Auau.”

1. A tigela de comida está vazia e o cachorro parece estar com fome.
2. Vamos contar juntos o número de sacos perto da cerca.
3. Vamos contar juntos o número de dentes do rastelo no canto. Você consegue encontrar outras coisas para contar?



O fazendeiro diz:
"Shhh!"

1. Por que o fazendeiro diz "Shhh?" O fazendeiro está cansado de ser importunado pelos animais?

2. O que os animais estão esperando?

3. Quantos animais estão esperando pela comida?

Look at the animals

Author -- JennyKatz

Illustration -- SandyCampbell

Language -- English

Level -- Firstwords

© African Reading Matters 2003

Creative Commons: Attribution-Non Commercial 3.0

Source www.africanstorybook.org

Original source www.read.org.za

